

ΤΟΥΡΙΣΜΟΣ & ΕΠΙΧΕΙΡΗΜΑΤΙΚΟΤΗΤΑ

- **ΞΕΝΟΔΟΧΕΙΑΚΟ ΔΥΝΑΜΙΚΟ ΧΩΡΑΣ**

ΞΕΝΟΔΟΧΕΙΑΚΟ ΔΥΝΑΜΙΚΟ 2011 ΣΥΝΟΛΟ ΧΩΡΑΣ

ΧΩΡΑ		5*****	4****	3***	2**	1*	0
ΑΡΓΕΝΤΙΝΑ	Μονάδες	52	167	248	498	76	
	Δωμάτια	11.798	28.989	13.717	16.500	1.348	
	Κλίνες	24.289	56.257	26.393	30.914	2.603	
ΑΥΣΤΡΑΛΙΑ	Μονάδες	6	58	129	146	32	
	Δωμάτια	599	1.027	2.478	2.723	535	
	Κλίνες	1.224	2.115	4.898	5.200	1.021	
ΒΡΑΖΙΛΙΑ	Μονάδες	25	108	125	239	84	
	Δωμάτια	1.187	2.691	3.644	5.510	1.531	
	Κλίνες	2.385	5.356	7.083	10.473	3.009	
ΚΑΝΑΔΑ	Μονάδες	5	10	40	38	16	
	Δωμάτια	500	521	1.363	991	280	
	Κλίνες	1.006	1.063	2.634	1.838	537	
ΕΛΛΑΔΑ	Μονάδες	38	135	287	611	221	
	Δωμάτια	6.848	10.661	12.189	16.394	3.853	
	Κλίνες	13.149	20.138	22.713	30.486	7.297	
ΓΑΛΛΙΑ	Μονάδες	82	232	332	674	208	
	Δωμάτια	16.439	24.605	15.378	24.028	5.521	
	Κλίνες	32.905	47.523	29.011	43.188	10.135	
ΓΕΡΜΑΝΙΑ	Μονάδες	35	174	192	443	167	
	Δωμάτια	1.608	5.623	5.157	9.676	2.434	
	Κλίνες	3.224	10.732	9.954	18.605	4.763	
ΙΤΑΛΙΑ	Μονάδες	44	114	375	573	494	
	Δωμάτια	6.611	9.645	14.694	14.307	9.746	
	Κλίνες	13.465	18.946	28.925	27.720	18.728	
ΙΣΠΑΝΙΑ	Μονάδες	6	33	125	183	46	
	Δωμάτια	768	1.621	4.281	4.229	657	
	Κλίνες	1.558	2.969	8.134	7.997	1.260	
ΙΣΡΑΗΛ	Μονάδες	23	96	203	514	78	
	Δωμάτια	3.681	9.735	13.802	17.483	1.608	
	Κλίνες	7.203	18.492	26.541	33.467	3.090	
ΙΤΑΛΙΑ	Μονάδες	18	107	233	355	95	

Ελληνικός Τουρισμός: Στοιχεία & Αριθμοί

Greek Tourism: Facts & Figures

Βασικά Μεγέθη του Ελληνικού Τουρισμού, 2011

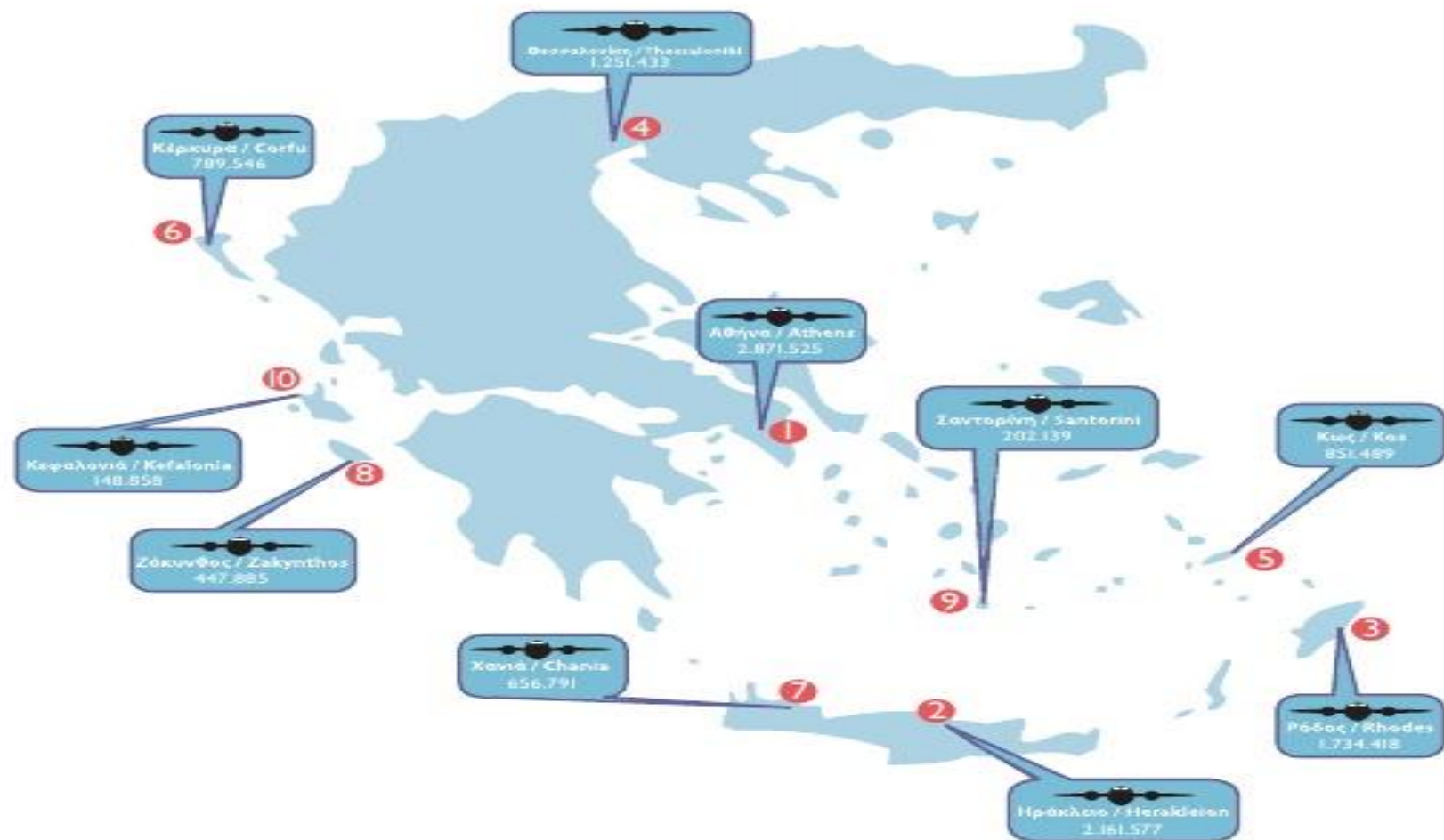
Greek Tourism Basic Figures, 2011

Συμμετοχή στο ΑΕΠ Contribution to GDP	16,5%
Συμμετοχή στην Απασχόληση Contribution to Employment	18,4%
Απασχολούμενοι Employment	758.300
Διεθνείς Ταξιδιωτικές Εισπράξεις International Tourism Receipts	10,5 δισ. € / bi. €
Διεθνείς Τουριστικές Αφίξεις International Tourist Arrivals	16,4 εκατ. / ml.
Μέση κατά Κεφαλή Δαπάνη Average per Capita Tourism Expenditure	639 €
Μερίδιο Ευρωπαϊκής Αγοράς European Market Share	3,3%
Μερίδιο Παγκόσμιας Αγοράς World Market Share	1,7%
Συγκέντρωση Προσφοράς Ξενοδοχείων Concentration of Hotels Supply	66% των κλινών σε Κρήτη, Δωδεκάνησα, Μακεδονία και Στερεά Ελλάδα of beds in Crete, Dodecanese, Macedonia and Central Greece
Ξενοδοχειακό Δυναμικό Hotel Capacity	9.648 ξενοδοχεία / hotels 763.668 κλίνες / beds

Διεθνείς Τουριστικές Αφίξεις, Διεθνείς Ταξιδιωτικές Εισπράξεις και Μέση κατά Κεφαλή Δαπάνη, International Tourist Arrivals, International Tourism Receipts and Average Capita Tourism Expenditure, 2011

	Σύνολα	Μεταβολές	2011
			2010

Τα 10 Ελληνικά Αεροδρόμια με τις Περισσότερες Διεθνείς Τουριστικές Αφίξεις, 2011 Top 10 Greek Airports in International Tourist Arrivals, 2011



Πηγή: ΣΕΤΕ, επεξεργασία στοιχείων Διεθνούς Αερολιμένα Αθηνών και Υπηρεσίας Πολιτικής Αεροπορίας.
Source: SETE, based on data provided by the Athens International Airport and the Civil Aviation Authority.

Διεθνείς Ταξιδιωτικές Εισπράξεις από Μεμονωμένους Ταξιδιώτες και Οργανωμένα Ταξίδια, 2011 (σε εκατ. €) International Tourism Receipts from Independent Travellers and Package Tours, 2011 (in mi. €)

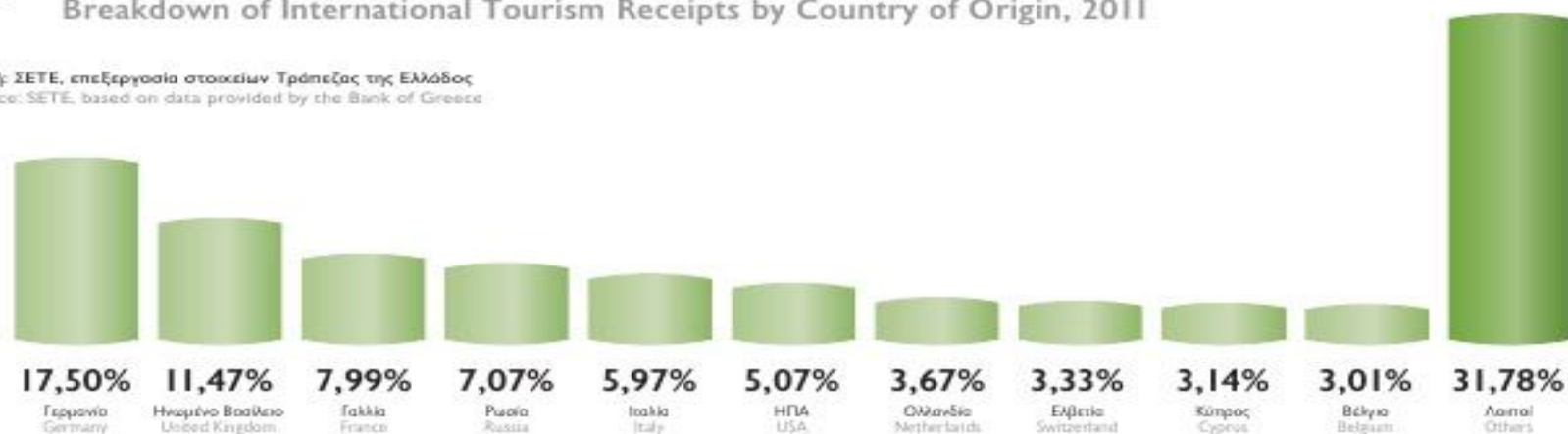


11

Κατανομή Διεθνών Ταξιδιωτικών Εισπράξεων ανά Χώρα Προέλευσης, 2011

Breakdown of International Tourism Receipts by Country of Origin, 2011

Πηγή: ΣΕΤΕ, επεξεργασία στοιχείων Τράπεζας της Ελλάδος
Source: SETE, based on data provided by the Bank of Greece

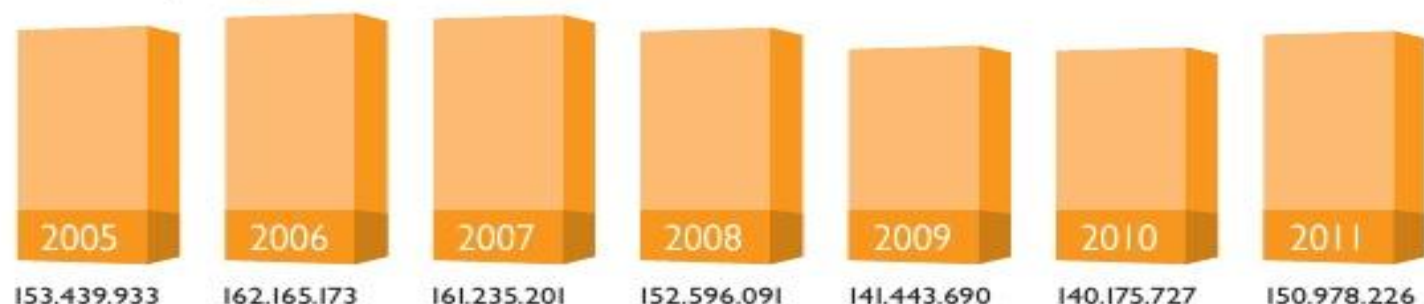


12

Διανυκτερεύσεις Μη Κατοίκων στην Ελλάδα, 2005-2011

Non-Residents' Overnight Stays in Greece, 2005-2011

Σύνολο Διανυκτερεύσεων
Total of Overnight Stays



Πηγή: ΣΕΤΕ, επεξεργασία στοιχείων Τράπεζας της Ελλάδος
Source: SETE, based on data provided by the Bank of Greece

13

Οι 10 Κυριότερες Χώρες Προέλευσης Βάσει της Μέσης Διάρκειας Παραμονής ανά Ταξίδι Μη Κατοίκων στην Ελλάδα, 2011

Top 10 Countries of Origin in Non-Residents' Average Duration of Stay in Greece, 2011

Top 10 Countries of Origin in Non-Residents' Average Duration of Stay in Greece, 2011

ΤΟΥΡΙΣΤΙΚΟΣ ΠΡΟΟΡΙΣΜΟΣ Ν. ΧΑΝΙΩΝ

- ΚΥΡΙΟ ΧΑΡΑΚΤΗΡΙΣΤΙΚΟ :

ΕΝΤΟΝΗ ΕΠΟΧΙΚΟΤΗΤΑ

- ΜΟΡΦΗ ΤΟΥΡΙΣΜΟΥ : ΜΑΖΙΚΟΣ ΤΟΥΡΙΣΜΟΣ

ΤΡΙΠΤΥΧΟ

ΑΜΜΟΣ

ΗΛΙΟΣ

ΘΑΛΛΑΣΑ

ΠΟΡΟΙ

- ΦΥΣΙΚΟΙ ΠΟΡΟΙ :

ΠΑΡΑΛΙΕΣ ΜΕ ΑΜΜΟΥΔΙΑ

ΚΑΘΑΡΕΣ ΘΑΛΛΑΣΕΣ

ΕΝΔΟΧΩΡΑ (ΣΑΜΑΡΙΑ, ΟΡΕΙΝΟΙ ΟΓΚΟΙ)

ΠΕΡΙΟΧΕΣ NATURA (ΜΠΑΛΟΣ – ΕΛΑΦΟΝΗΣΙ)

ΝΟΤΙΟΣ ΑΞΟΝΑΣ

ΠΟΛΙΤΙΣΤΙΚΟΙ ΠΟΡΟΙ

- ΕΝΕΤΙΚΟ ΛΙΜΑΝΙ
- ΜΟΥΣΕΙΑΚΟΙ ΧΩΡΟΙ
- ΑΡΧΑΙΟΛΟΓΙΚΟΙ ΧΩΡΟΙ
- ΒΥΖΑΝΤΙΝΕΣ ΕΚΚΛΗΣΙΕΣ – ΕΝΕΤΙΚΑ ΚΤΙΣΜΑΤΑ
- ΠΑΡΑΔΟΣΙΑΚΕΣ ΕΚΔΗΛΩΣΕΙΣ – ΠΡΟΪΟΝΤΑ – ΕΚΘΕΣΕΙΣ
- ΠΟΛΙΤΙΣΤΙΚΗ ΚΛΗΡΟΝΟΜΙΑ

ΥΠΟΔΟΜΕΣ

- ΞΕΝΟΔΟΧΕΙΑΚΕΣ ΥΠΟΔΟΜΕΣ
- ΠΥΛΕΣ ΕΙΣΟΔΟΥ (ΛΙΜΑΝΙ-ΑΕΡΟΔΡΟΜΙΟ)
- ΕΘΝΙΚΟ & ΕΠΑΡΧΙΑΚΟ ΟΔΙΚΟ ΔΥΚΤΙΟ
- ΣΥΓΚΟΙΝΩΝΙΕΣ (ΛΕΩΦΟΡΕΙΑ – ΤΑΞΙ)

ΛΟΙΠΟΙ ΠΟΡΟΙ

- ΚΡΗΤΙΚΗ ΔΙΑΤΡΟΦΗ-ΤΟΠΙΚΑ ΠΡΟΙΟΝΤΑ
- ΦΙΛΟΞΕΝΙΑ
- ΚΛΙΜΑ

ΤΟΥΡΙΣΤΙΚΗ ΕΠΙΔΟΣΗ ΧΑΝΙΩΝ 2012

ΧΩΡΕΣ	ΑΦΙΞΕΙΣ	2012/2011 %
• ΑΥΣΤΡΙΑ	14.373	
• ΒΕΛΓΙΟ	19.078	
• ΗΝ./ΒΑΣΙΛΕΙΟ	71.950	+73,65
• ΓΕΡΜΑΝΙΑ	38.461	+3,69
• ΔΑΝΙΑ	101.141	-9,55
• ΙΤΑΛΙΑ	31.879	+319,92
• ΚΥΠΡΟΣ	21.178	+443,72

• ΝΟΡΒΗΓΙΑ	156.335	+11,08
• ΟΛΛΑΝΔΙΑ	13.756	
• ΠΟΛΩΝΙΑ	36.952	+67,15
• ΡΩΣΙΑ	3.239	
• ΣΟΥΗΔΙΑ	117.061	-6,46
• ΤΣΕΧΙΑ	11.096	
• ΦΙΛΑΝΔΙΑ	71.122	-14,80
• ΙΣΡΑΗΛ	658	
• ΣΕΡΒΙΑ	1.047	
• ΓΑΛΛΙΑ	5.329	

- ΑΡΜΕΝΙΑ 340
- ΕΛΒΕΤΙΑ 95

- **ΣΥΝΟΛΑ 714.730 2012**
- **656.383 2011**
- **+ 8,89 %**
- (ΔΕΥΤΕΡΟΣ ΠΡΟΟΡΙΣΜΟΣ ΜΕΤΑ ΤΗΝ ΚΕΦΑΛΛΟΝΙΑ)

ΔΙΑΡΘΡΩΣΗ ΕΘΝΙΚΟΤΗΤΩΝ

- ΟΙ ΣΚΑΝΔΙΝΑΒΙΚΗ ΑΓΟΡΑ
(ΔΑΝΙΑ, ΣΟΥΗΔΙΑ, ΝΟΡΒΗΓΙΑ, ΦΙΛΑΝΔΙΑ)
ΤΟ 2011 ΑΠΟΤΕΛΟΥΣΕ ΤΟ 74% ΤΟΥ
ΣΥΝΟΛΟΥ ΤΩΝ ΑΦΙΞΕΩΝ.
- ΤΟ 2012 ΤΟ 62%
- Η ΥΨΗΛΗ ΕΞΑΡΤΗΣΗ ΤΟΥ ΤΟΥΡΙΣΜΟΥ ΜΑΣ
ΑΠΟ ΤΙΣ ΧΩΡΕΣ ΑΥΤΕΣ ΕΙΝΑΙ ΥΨΗΛΟΥ
ΡΙΣΚΟΥ ΑΠΟ ΤΗ ΜΙΑ ΑΛΛΑ ΔΙΝΕΙ ΕΝΤΟΝΑ
ΑΦΟΣΙΩΜΕΝΟΥΣ ΕΠΙΣΚΕΠΤΕΣ ΑΠΟ ΤΗΝ
ΑΛΛΗ

ΞΕΝΟΔΟΧΕΙΑΚΗ ΥΠΟΔΟΜΗ ΧΑΝΙΩΝ

- 532 ΞΕΝΟΔΟΧΕΙΑΚΕΣ ΜΟΝΑΔΕΣ
- 22.790 ΔΩΜΑΤΙΑ
- 41.746 ΚΛΙΝΕΣ

- | | | | |
|------|-----|--------|--------|
| • 5* | 18 | 2.193 | 4.381 |
| • 4* | 50 | 3.838 | 7.518 |
| • 3* | 111 | 4.624 | 8.544 |
| • 2* | 298 | 10.827 | 18.904 |
| • 1* | 55 | 1.308 | 2.399 |

- ΜΕΓΑΛΟΣ ΑΡΙΘΜΟΣ ΔΩΜΑΤΙΩΝ/ΔΙΑΜΕΡΙΣΜΑΤΩΝ
- ΑΠΡΟΣΔΙΟΡΙΣΤΟΣ ΑΡΙΘΜΟΣ ΑΛΛΩΝ ΚΑΤΑΛΛΥΜΑΤΩΝ ΠΟΥ ΛΕΙΤΟΥΡΓΟΥΝ ΠΑΡΑΝΟΜΑ.

ΑΠΟΤΕΛΕΙ ΙΣΧΥΡΟ ΠΛΗΓΜΑ ΣΤΗ ΝΟΜΙΜΗ ΞΕΝΟΔΟΧΕΙΑ ΤΗΝ ΕΠΙΧΕΙΡΗΜΑΤΙΚΟΤΗΤΑ ΚΑΙ ΤΑ ΦΟΡΟΛΟΓΙΚΑ ΕΣΟΔΑ

**ΙΔΡΥΣΗ / ΛΕΙΤΟΥΡΓΙΑ ΞΕΝΟΔΟΧΕΙΑΚΗΣ
ΕΠΙΧΕΙΡΗΣΗΣ**

**ΥΦΙΣΤΑΝΤΑΙ ΠΕΡΙΟΧΕΣ ΠΟΥ Η ΧΩΡΗΤΙΚΟΤΗΤΑ
ΤΟΥΣ ΘΕΩΡΕΙΤΑΙ ΚΟΡΕΣΜΕΝΗ.**

(ΑΘΗΝΑ-ΘΕΣΣΑΛΟΝΙΚΗ-ΗΡΑΚΛΕΙΟ-ΑΓ.ΝΙΚΟΛΑΟΣ)

ΑΝΑΠΤΥΣΣΟΜΕΝΕΣ ΠΕΡΙΟΧΕΣ

(ΙΟΝΙΑ ΝΗΣΙΑ-ΚΥΚΛΑΔΕΣ- ΣΠΟΡΑΔΕΣ)

- ΠΕΡΙΟΧΕΣ ΧΑΜΗΛΗΣ ΑΝΑΠΤΥΞΗΣ

(ΘΡΑΚΗ –ΘΕΣΣΑΛΙΑ-ΗΠΕΙΡΟΣ-ΦΩΚΙΔΑ)

ΝΟΜΙΚΟ ΠΛΑΙΣΙΟ-ΕΠΕΝΔΥΣΕΩΝ

- ΑΝΑΠΤΥΞΙΑΚΟΣ ΝΟΜΟΣ 3908/2011
- ΠΡΟΥΠΟΛΟΓΙΣΜΟΣ 2012 3,7 ΔΙΣ
- ΕΝΙΣΧΥΣΕΙΣ : ΕΠΙΔΟΤΗΣΗ –ΦΟΡΟΑΠΑΛΛΑΓΕΣ-
LEASING
- ΜΕΓΙΣΤΟ ΥΨΟΣ ΕΝΙΣΧΥΣΗΣ 55 %
- ΙΔΡΥΣΗ –ΕΠΕΚΤΑΣΗ-ΕΚΣΥΓΧΡΟΝΙΣΜΟΣ

- ΠΕΡΙΟΔΟΣ ΥΠΟΒΟΛΗΣ ΕΩΣ 31/12/2012
- ΕΝΙΣΧΥΟΝΤΑΙ ΞΕΝΟΔΟΧΕΙΑΚΕΣ ΕΠΙΧΕΙΡΗΣΕΙΣ

ΑΝΩ ΤΩΝ 3 *

ΕΣΠΑ 2007-2013

- ΥΨΟΣ ΕΝΙΣΧΥΣΕΩΝ 433,5 ΕΚΑΤ.
- ΕΠΙΧΟΡΗΓΗΣΗ 40-60 %
- ΕΝΙΣΧΥΕΙ ΥΦΙΣΤΑΜΕΝΕΣ ΚΑΙ ΝΕΕΣ ΕΠΙΧΕΙΡΗΣΕΙΣ
- ΕΠΙΧ. ΠΡΟΥΠΟΛΟΓΙΣΜΟΣ ΕΩΣ 300.000 ΕΥΡΩ.

ΠΡΟΣ ΨΗΦΙΣΗ

ΑΝΑΘΕΩΡΗΣΗ ΑΝΑΠΤΥΞΙΑΚΟΥ ΝΟΜΟΥ 3908/2011

1. ΚΑΤΑΡΓΗΣΗ ΠΕΡΙΟΔΩΝ ΚΑΤΑΘΕΣΗΣ ΠΡΟΤΑΣΗΣ
2. ΑΥΞΗΣΗ ΠΟΣΟΣΤΟΥ ΧΡΗΜΑΤΙΚΗΣ ΕΠΙΧΟΡΗΓΗΣΗΣ
3. ΑΞΙΟΛΟΓΗΣΗ ΜΕ FAST TRACK ΔΙΑΔΙΚΑΣΙΕΣ
4. ΔΙΑΔΙΚΑΣΙΑ ΠΡΟΚΑΤΑΒΟΛΗΣ 50 % ΜΕ ΤΗΝ ΕΓΚΡΙΣΗ ΥΠΑΓΩΓΗΣ
5. ΔΙΑΔΙΚΑΣΙΑ ΚΑΤΑΒΟΛΗΣ ΥΠΟΛΟΙΠΟΥ 50 % ΜΕ ΙΣΟΠΟΣΗ ΕΓΓΥΗΤΙΚΗ ΕΠΙΣΤΟΛΗ ΤΡΑΠΕΖΑΣ

ΝΕΟ ΧΩΡΟΤΑΞΙΚΟ ΤΟΥΡΙΣΜΟΥ

- . ΘΕΣΜΟΣ ΣΥΝΘΕΤΗΣ ΤΟΥΡΙΣΤΙΚΗΣ ΥΠΟΔΟΜΗΣ
(ΞΕΝΟΔΟΧΕΙΟ + ΤΟΥΡΙΣΤΙΚΗ ΚΑΤΟΙΚΙΑ
+ΥΠΟΔΟΜΕΣ ΑΘΛΗΣΗΣ/ΕΥΕΞΙΑΣ + ΣΥΝΕΔΡΙΑΚΗ
ΥΠΟΔΟΜΗ).
- . ΑΞΙΟΠΟΙΗΣΗ ΝΗΣΙΩΝ ΜΕ ΕΚΤΑΣΗ < 500 ΣΤΡ.
- . ΠΡΙΜΟΔΟΤΗΣΗ ΠΕΡΠΑ (ΠΕΡ. ΕΙΔ. ΡΥΘΜ. ΠΟΛΕΟΔ)
ΠΟΤΑ (ΠΕΡ. ΟΡΓ. ΤΟΥΡ. ΑΝΑΠΤ)
- . ΣΥΝΔΕΣΗ ΤΟΠΙΚΩΝ ΔΥΚΤΙΩΝ ΤΟΥΡ. ΠΕΡΙΟΧΩΝ ΜΕ
ΥΔΡΟΠΛΑΝΑ

- ΣΙΔΗΡΟΔΡΟΜΙΚΕΣ ΤΟΥΡΙΣΤΙΚΕΣ ΔΙΑΔΡΟΜΕΣ
- ΕΝΕΡΓΟΠΟΙΗΣΗ ΥΠΟΛΕΙΤΟΥΡΓΟΥΝΤΩΝ ΠΕΡΙΦΕΡΙΑΚΩΝ ΑΕΡΟΔΡΟΜΙΩΝ (ΒΑΣΗ LOW COST CARRIERS)
- ΕΠΕΝΔΥΣΕΙΣ ΕΝΤΟΣ ΠΕΡΙΟΧΩΝ NATURA ΜΕ ΠΡΟΥΠΟΘΕΣΕΙΣ.

ΣΠΟΥΔΑΙΟΤΕΡΑ ΠΡΟΒΛΗΜΑΤΑ ΤΟΠΙΚΗΣ ΑΓΟΡΑΣ

- ΑΓΟΡΑ ΤΥΠΟΥ ΟΛΙΓΟΨΩΝΙΟ
(2-3 ΕΤΑΙΡΕΙΕΣ ΜΕ ΚΑΘΕΤΟΠΟΙΗΜΕΝΕΣ
ΕΠΙΧΕΙΡΗΜΑΤΙΚΕΣ ΔΡΑΣΕΙΣ ΕΛΕΓΧΟΥΝ ΤΟ
ΤΟΥΡΙΣΤΙΚΟ ΚΥΚΛΩΜΑ).

ΣΥΝΕΠΕΙΕΣ : ΠΡΟΑΠΟΦΑΣΙΣΜΕΝΕΣ ΤΙΜΕΣ
ΣΥΜΒΟΛΑΙΩΝ

ΖΩΝΕΣ ΕΠΙΡΡΟΗΣ ΚΑΙ ΕΛΕΓΧΟΥ
ΑΠΟΚΛΕΙΣΤΙΚΗ ΕΚΜΕΤΑΛΛΕΥΣΗ
ΣΥΝΑΦΩΝ ΔΡΑΣΤΗΡΙΟΤΗΤΩΝ

- ΑΦΑΝΙΣΜΟΣ ΜΙΚΡΟΜΕΣΑΙΩΝ ΤΟΥΡΙΣΤΙΚΩΝ
ΚΑΤΑΛΛΥΜΑΤΩΝ
- . ΑΠΟΥΣΙΑ ΣΥΝΘΗΚΩΝ ΑΝΤΑΓΩΝΙΣΜΟΥ

- **ΑΝΤΙΔΡΑΣΗ ΤΟΠΙΚΩΝ ΕΠΙΧΕΙΡΗΜΑΤΙΚΩΝ
ΟΡΓΑΝΩΣΕΩΝ ΚΑΙ ΦΟΡΕΩΝ :**

ΚΑΤΕΥΘΥΝΣΗ ΣΥΝΕΡΓΑΣΙΑΣ ΜΕ ΑΕΡΟΠΟΡΙΚΕΣ
ΕΤΑΙΡΕΙΕΣ ΧΑΜΗΛΟΥ ΚΟΣΤΟΥΣ ΚΑΙ ΔΙΑΔΥΚΤΙΑΚΑ
ΠΡΑΚΤΟΡΕΙΑ ΜΕ ΣΤΟΧΟ ΤΗΝ 'ΜΕΤΑΦΟΡΑ'
ΜΕΡΙΔΙΟΥ ΤΗΣ ΑΓΟΡΑΣ ΣΤΟΝ ΑΝΤΑΓΩΝΙΣΜΟ.

ΕΠΙΤΕΥΞΗ ΣΤΟΧΟΥ (20 % ΔΙΑΚΙΝΕΙΤΑΙ ΜΕ LCC)

ΠΡΟΒΛΗΜΑΤΑ ΥΠΟΔΟΜΩΝ

- ΑΕΡΟΔΡΟΜΙΟ ΧΑΝΙΩΝ – ΚΥΡΙΑ ΠΥΛΗ ΕΙΣΟΔΟΥ
ΑΔΥΝΑΜΙΑ ΕΞΥΠΗΡΕΤΗΣΗΣ ΠΡΟΣΘΕΤΗΣ
ΚΙΝΗΣΗΣ
- . ΠΑΡΑΚΑΜΨΗ ΠΟΛΗΣ ΧΑΝΙΩΝ – ΣΥΝΔΕΣΗ ΜΕ
ΛΙΜΑΝΙ ΣΟΥΔΑΣ ΚΑΙ ΕΘΝΙΚΗ ΟΔΟ.
- . ΛΙΜΑΝΙ ΣΟΥΔΑΣ –ΑΔΥΝΑΜΙΑ ΡΟΛΟΥ ΛΙΜΕΝΑ
ΕΚΚΙΝΗΣΗΣ ΚΡΟΥΑΖΙΕΡΑΣ.
- . ΑΝΥΠΑΡΚΤΕΣ ΜΑΡΙΝΕΣ ΣΕ ΕΝΑ ΝΗΣΙ ΣΤΗ ΠΙΟ
ΣΤΡΑΤΗΓΙΚΗ ΘΕΣΗ ΤΗΣ ΜΕΣΟΓΕΙΟΥ.

- ΑΠΟΥΣΙΑ ΕΝΟΣ ΜΕΣΟΠΡΟΘΕΣΜΟΥ ΣΧΕΔΙΟΥ ΔΡΑΣΗΣ ΓΙΑ ΤΟΝ ΤΟΥΡΙΣΜΟ , ΜΕ ΑΝΑΛΟΓΗ ΠΟΛΙΤΙΚΗ ΠΡΟΒΟΛΗΣ ΣΤΙΣ ΑΓΟΡΕΣ ΚΑΙ ΕΙΔΙΚΑ ΣΤΙΣ ΑΝΑΔΥΟΜΕΝΕΣ.
- ΑΔΥΝΑΜΙΑ ΣΥΝΤΟΝΙΣΜΟΥ ΚΑΙ ΣΥΝΕΡΓΑΣΙΑΣ ΣΕ ΠΕΡΙΦΕΡΕΙΑΚΟ ΕΠΙΠΕΔΟ ΓΙΑ ΤΗΝ ΠΡΟΒΟΛΗ ΤΗΣ ΚΡΗΤΗΣ ΣΑΝ ΕΝΙΑΙΟΥ ΤΟΥΡΙΣΤΙΚΟΥ ΠΡΟΟΡΙΣΜΟΥ.
- ΑΠΟΣΠΑΣΜΑΤΙΚΗ ΚΑΙ ΜΗ ΑΠΟΤΕΛΕΜΑΤΙΚΗ ΠΡΟΒΟΛΗ ΕΠΙ ΜΕΡΟΥΣ ΦΟΡΕΩΝ ΜΕ ΣΠΑΤΑΛΗ ΠΟΡΩΝ.

ΠΡΟΟΠΤΙΚΗ ΤΟΥΡΙΣΜΟΥ 2013

- ΕΦΙΚΤΟΣ Ο ΣΤΟΧΟΣ ΓΙΑ +17.000.000
ΕΠΙΣΚΕΠΤΕΣ
(ΑΥΞΗΣΗ ΚΑΤΑ 1.000.000)

ΚΑΤΑΓΡΑΦΕΤΑΙ ΑΥΞΗΣΗ ΠΡΟΚΡΑΤΗΣΕΩΝ :

ΑΠΟ ΜΕΓ. ΒΡΕΤΑΝΙΑ 17 %

ΑΠΟ ΓΕΡΜΑΝΙΑ 15 %

ΧΑΝΙΑ 2013

ΚΑΤΑΓΡΑΦΕΤΑΙ ΣΗΜΑΝΤΙΚΗ ΑΥΞΗΣΗ ΤΗΣ ΖΗΤΗΣΗΣ
(ΕΚΤΙΜΗΣΗ 15-17 % ΜΕ ΔΕΔΟΜΕΝΗ ΤΗΝ
ΠΟΛΙΤΙΚΟΟΙΚΟΝΟΜΙΚΗ ΚΑΤΑΣΤΑΣΗ ΤΗΣ ΧΩΡΑΣ)

ΝΕΕΣ ΑΓΟΡΕΣ ΕΚΔΗΛΩΝΟΥΝ ΕΝΔΙΑΦΕΡΟΝ ΓΙΑ

-ΤΟΥΡΙΣΜΟ

-ΕΠΕΝΔΥΣΕΙΣ ΣΕ ΥΠΟΔΟΜΕΣ ΚΑΙ ΕΜΠΟΡΙΚΕΣ
ΣΥΝΑΛΛΑΓΕΣ ΜΕ ΣΗΜΑΝΤΙΚΕΣ ΕΠΙΠΤΩΣΕΙΣ ΣΤΟ
ΤΟΠΙΚΟ ΕΙΣΟΔΗΜΑ ΚΑΙ ΤΗΝ ΑΠΑΣΧΟΛΗΣΗ .

ΑΝΑΠΤΥΞΗ ΤΟΥΡΙΣΜΟΥ ΚΡΗΤΗΣ

- ΔΗΜΙΟΥΡΓΙΑ ΚΑΙ ΠΡΟΒΟΛΗ ΤΟΥ ΚΑΤΑΛΛΗΛΟΥ ΤΟΥΡΙΣΤΙΚΟΥ ΠΡΟΙΟΝΤΟΣ
- ΒΙΩΣΙΜΟΣ ΕΝΑΛΛΑΚΤΙΚΟΣ ΤΟΥΡΙΣΜΟΣ ΜΕ ΑΞΙΟΠΟΙΗΣΗ ΟΛΩΝ ΤΩΝ ΤΟΥΡΙΣΤΙΚΩΝ ΠΟΡΩΝ ΤΗΣ ΠΕΡΙΦΕΡΕΙΑΣ :
ΦΥΣΙΚΩΝ-ΠΟΛΙΤΙΣΤΙΚΩΝ-ΚΟΙΝΩΝΙΚΩΝ
- ΙΣΟΡΡΟΠΗ ΚΑΤΑΝΟΜΗ ΤΟΥΡΙΣΤΙΚΗΣ ΔΡΑΣΤΗΡΙΟΤΗΤΑΣ.
ΑΞΙΟΠΟΙΗΣΗ ΕΝΔΟΧΩΡΑΣ –ΟΡΕΙΝΩΝ ΟΓΚΩΝ

- ΠΡΟΣΑΝΑΤΟΛΙΣΜΟΣ ΣΤΟΝ ΠΟΙΟΤΙΚΟ
ΤΟΥΡΙΣΜΟ

ΥΨΗΛΟΥ ΕΠΙΠΕΔΟΥ ΥΠΗΡΕΣΙΕΣ -) ΥΨΗΛΟΥ
ΕΠΙΠΕΔΟΥ ΤΟΥΡΙΣΤΙΚΕΣ ΡΟΕΣ.

. ΔΙΑΣΥΝΔΕΣΗ ΜΕ ΤΡΙΤΟΓΕΝΗ ΤΟΜΕΑ

. ΑΝΑΒΑΘΜΙΣΗ ΥΠΟΔΟΜΩΝ

ΜΕΤΑΦΟΡΙΚΑ ΔΙΚΤΥΑ-ΤΗΛΕΠΙΚΟΙΝΩΝΙΑΚΑ
ΔΙΚΤΥΑ.

. ΑΝΑΔΕΙΞΗ-ΠΡΟΒΟΛΗ-ΠΡΟΣΤΑΣΙΑ
ΠΟΛΙΤΙΣΜΟΥ, ΛΑΟΓΡΑΦΙΑΣ.

- ΦΥΣΙΚΟ ΠΕΡΙΒΑΛΛΟΝ.
ΒΙΟΤΟΠΟΙ-ΓΡΑΦΙΚΑ ΤΟΠΙΑ-ΟΙΚΟΣΥΣΤΗΜΑΤΑ-
ΕΘΝΙΚΟΣ ΔΡΥΜΟΣ.

- ΠΑΙΔΕΙΑ
ΚΑΤΑΡΤΙΣΗ-ΕΞΕΙΔΙΚΕΥΣΗ ΣΕ ΘΕΜΑΤΑ
ΤΟΥΡΙΣΜΟΥ.

ΕΠΙΛΟΓΟΣ

- Η ΣΥΜΒΟΛΗ ΤΟΥ ΤΟΥΡΙΣΜΟΥ ΣΤΟΝ ΑΓΩΝΑ ΕΞΟΔΟΥ ΑΠΟ ΤΗ ΚΡΙΣΗ ΕΙΝΑΙ ΑΔΙΑΜΦΙΣΒΗΤΗΤΗ ΚΑΙ ΠΑΣΙΦΑΝΕΣΤΑΤΗ.
- ΞΕΠΕΡΑΣΜΑ ΑΓΚΥΛΩΣΕΩΝ ΚΑΙ ΞΕΠΕΡΑΣΜΕΝΩΝ ΠΡΑΚΤΙΚΩΝ ΚΑΙ ΜΕΘΟΔΩΝ ΓΙΑ ΤΗΝ ΑΝΑΠΤΥΞΗ.
- ΠΡΟΣΑΝΑΤΟΛΙΣΜΟΣ ΣΕ ΝΕΟ ΜΟΝΤΕΛΟ ΑΝΑΠΤΥΞΗΣ ΜΕ ΑΙΧΜΗ ΤΟΥ ΔΟΡΑΤΟΣ ΤΟΝ ΤΟΥΡΙΣΜΟ.

