

# ΟΔΗΓΙΕΣ ΓΙΑ ΤΗΝ ΕΓΓΡΑΦΗ ΣΤΟ ΠΟΛΥΤΕΧΝΕΙΟ ΚΡΗΤΗΣ

Ακαδημαϊκό έτος 2024-2025

Πραγματοποιείτε την είσοδό σας στην σελίδα <https://register.tuc.gr> επιλέγοντας Σύνδεση με τοπικό λογαριασμό.



Εάν έχετε Ιδρυματικό λογαριασμό:

ΣΥΝΔΕΣΗ ΜΕ ΧΡΗΣΗ ΙΔΡΥΜΑΤΙΚΟΥ ΛΟΓΑΡΙΑΣΜΟΥ

Διαφορετικά:

Σύνδεση με τοπικό λογαριασμό  
ΟΝΟΜΑ ΧΡΗΣΤΗ

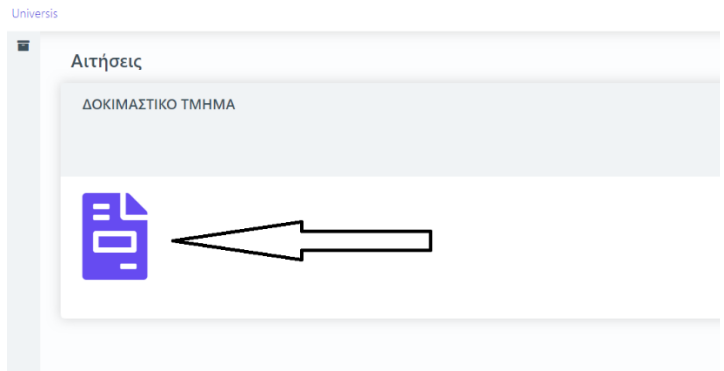
ΚΩΔΙΚΟΣ ΠΡΟΣΒΑΣΗΣ

ΕΙΣΟΔΟΣ

Ως όνομα χρήστη χρησιμοποιείτε τον **κωδικό υποψηφίου** ο οποίος σας αποδόθηκε κατά την ηλεκτρονική εγγραφή σας στο Υπουργείο Παιδείας, Θρησκευμάτων και Αθλητισμού (Υ.ΠΑΙ.Θ.Α) και σαν κωδικό πρόσβασης το **ΑΜΚΑ** σας.

Αφού δώσετε τα στοιχεία εισόδου, επιλέξτε Είσοδος.

Στην επόμενη οθόνη επιλέξτε το μπλε εικονίδιο για να εισέλθετε στο σύστημα εγγραφής πρωτοετών φοιτητών στο Πολυτεχνείο Κρήτης.



Στην επόμενη οθόνη θα βρείτε μια φόρμα με προ συμπληρωμένα κάποια πεδία, σύμφωνα με τα στοιχεία που έχουν σταλεί από το Υ.ΠΑΙ.Θ.Α.. Κάποια από αυτά μπορείτε να τα διορθώσετε εφόσον εντοπίσετε πιθανά λάθη. Επιλέξτε επόμενο για να μεταβείτε στην επόμενη οθόνη.




Εδώ μπορείτε να μεταφορτώσετε τα δικαιολογητικά τα οποία απαιτούνται για την εγγραφή σας το Πολυτεχνείο Κρήτης και τα οποία είναι τα εξής:

- 1) Φωτογραφία φοιτητή σε μορφή jpg ή png ή pdf. Η φωτογραφία θα πρέπει να είναι τύπου Αστυνομικής Ταυτότητας.
- 2) Αίτηση εγγραφής επιτυχόντων 2024 σε μορφή pdf.
- 3) Απολυτήριο Λυκείου σε μορφή pdf.
- 4) Βεβαίωση ΑΜΚΑ σε μορφή pdf.
- 5) Αστυνομική ταυτότητα σε μορφή pdf (και οι δύο όψεις σε ένα αρχείο)
- 6) Βεβαίωση διαγραφής (υποβάλετε μόνο από όσους την έχουν ήδη)

Πατήστε μέσα στο διακεκομμένο πλαίσιο. Εντοπίστε και φορτώστε το συγκεκριμένο δικαιολογητικό. Επαναλάβετε την ίδια ενέργεια για κάθε δικαιολογητικό το οποίο εμφανίζεται στην συγκεκριμένη φόρμα. Όταν μεταφορτώσετε όλα τα δικαιολογητικά, επιλέξτε Υποβολή για να υποβάλετε οριστικά την αίτησή σας .

Η αίτησή σας αποθηκεύτηκε προσωρινά με επιτυχία. Συγκεντρώστε όλα τα απαραίτητα έγγραφα για να υποβάλετε την αίτησή οριστικά.

Η λίστα που ακολουθεί περιέχει όλα τα απαραίτητα έγγραφα για την υποβολή της αίτησής σας. Παρακαλούμε μεταφερθείτε τα έγγραφα αυτά για να συνεχίσετε.

1. Φωτογραφία φοιτητή  

2. Αντίγραφο Απολυτηρίου Λυκείου  

3. Αντίγραφο αστυνομικής ταυτότητας ή διαβατηρίου  


Επόμενο Υποβολή

Στη συνέχεια η αίτηση προωθείται στην Γραμματεία της Σχολής σας για έλεγχο. Σε αυτό το στάδιο δεν έχετε δικαίωμα επεξεργασίας της αίτησής σας. Μπορείτε να εισέλθετε εκ νέου στο <https://register.tuc.gr> μόνο με δικαιώματα προβολής των στοιχείων τα οποία καταχωρήσατε. Αν ωστόσο παρατηρήσετε κάποιο λάθος μπορείτε να επικοινωνήσετε με την Γραμματεία της Σχολής σας έτσι ώστε να θέσει την αίτησή σας σε κατάσταση επεξεργασίας ώστε να τα διορθώσετε σύμφωνα με τις παραπάνω οδηγίες.

Μετά την έγκριση της αίτησής σας από την Γραμματεία, δημιουργείται ο ιδρυματικός λογαριασμός σας. Στα στοιχεία επικοινωνίας που έχετε συμπληρώσει στην ΑΙΤΗΣΗ ΕΓΓΡΑΦΗΣ ΕΠΙΤΥΧΟΝΤΩΝ 2024, (προσωπικό κινητό τηλέφωνο και προσωπικό email) θα λάβετε τα στοιχεία του ιδρυματικού λογαριασμού σας (όνομα χρήστη και κωδικό πρόσβασης).