

# Αντιμετώπιση Φωτιάς

## **ΤΙ ΠΡΕΠΕΙ ΝΑ ΚΑΝΕΤΕ ΣΕ ΠΕΡΙΠΤΩΣΗ ΠΥΡΚΑΓΙΑΣ**

Πρέπει να είστε κατάλληλα προετοιμασμένοι για την περίπτωση που θα ξεσπάσει φωτιά σε κάποιον από τους χώρους του Πολυτεχνείου Κρήτης, στον οποίο χρησιμοποιείται. Είναι βασικό να διατηρήσετε την ψυχραιμία σας και να αρχίσετε αμέσως δράση, για την καταπολέμηση της φωτιάς και των επιπτώσεών της. Επειδή το πιο σημαντικό στάδιο είναι τα πρώτα λεπτά εκδήλωσης της φωτιάς, είναι αποφασιστικής σημασίας η άμεση ενεργοποίηση και έγκαιρη επέμβαση της Πυροσβεστικής Υπηρεσίας και της ομάδας πυρασφαλείας του ιδρύματος.

### **Αν παρατηρήσετε φωτιά ή καπνό σε κάποιο σημείο:**

1. **Ενεργοποιήστε το συναγερμό** και το υπόλοιπο προσωπικό που βρίσκεται κοντά στην εστία της φωτιάς!
2. Βοηθήστε να απομακρυνθούν άτομα τα οποία παρουσιάζουν κινητικά προβλήματα και οδηγήστε τους σε ασφαλές μέρος.
3. **Ειδοποιήστε την ομάδα πυρασφάλειας** του Πολυτεχνείου και την **Πυροσβεστική Υπηρεσία (τηλ. 199)** αναφέροντας όσο περισσότερες πληροφορίες για το περιστατικό. Αναφέρεται όνομα του εκπαιδευτικού ιδρύματος (Πολυτεχνείο Κρήτης), τη διεύθυνσή του (Κουνουπιδιανά), αν είναι δυνατόν την ακριβή τοποθεσία της φωτιάς εντός της Πολυτεχνειούπολης ή του καπνού (π.χ. στο και το όνομα του κτιρίου και του Τμήματος), τον κοντινότερο δρόμο πρόσβασης και το σημείο εισόδου στον τόπο της φωτιάς, τα καιγόμενα υλικά καθώς και την ύπαρξη ή μη ατόμου που κινδυνεύει ή εγκλωβισμένου ατόμου!
4. Απομονώστε τη φωτιά και τον καπνό στο χώρο κλείνοντας όλες τις πόρτες και τα παράθυρα ώστε να περιορισθεί ο εισερχόμενος φρέσκος αέρας και να επιβραδυνθεί η καύση!
5. Προσπαθήστε, αν αυτό είναι ασφαλές, για άμεση κατάσβεση της φωτιάς, εφαρμόζοντας το σωστό τρόπο επέμβασης και το κατάλληλο κατασβεστικό υλικό!

### **Θυμηθείτε:**

1. α) σε περίπτωση υγραερίου άμεσο κλείσιμο της στρόφιγγας παροχής
2. β) σε πυρκαγιά υγρών καυσίμων όχι νερό αλλά αφρό
3. γ) σε πυρκαγιά με παρουσία ηλεκτρικού ρεύματος όχι νερό, αλλά διοξειδίο του άνθρακα, πυροσβεστική σκόνη, άμεση διακοπή ηλεκτρικού ρεύματος και
4. δ) απομακρύνετε από το χώρο της πυρκαγιάς τα εύφλεκτα υλικά για να περιορίσετε την επέκτασή της.

**ΣΕ ΠΕΡΙΠΤΩΣΗ ΠΟΥ ΥΠΑΡΧΕΙ Η ΠΑΡΑΜΙΚΡΗ ΑΜΦΙΒΟΛΙΑ ΓΙΑ ΤΗΝ ΑΣΦΑΛΕΙΑ ΤΩΝ ΑΤΟΜΩΝ ΠΡΟΧΩΡΟΥΜΕ ΣΕ ΕΚΚΕΝΩΣΗ!**

Όλα τα άτομα που απειλούνται από τη φωτιά ή τον καπνό πρέπει να εγκαταλείψουν το χώρο.

**Δεν επιστρέφει κανείς στο χώρο δραστηριότητάς του, εάν δεν έχει δοθεί η εντολή από αρμόδιο άτομο του Πολυτεχνείου.**

**ΧΡΗΣΙΜΟΠΟΙΗΣΤΕ ΤΙΣ ΣΚΑΛΕΣ ΚΑΙ ΟΧΙ ΤΟ ΑΣΑΝΣΕΡ ΚΑΤΑ ΤΗΝ ΕΚΚΕΝΩΣΗ!**

**Θυμηθείτε:**

- Πρέπει να γνωρίζετε τη θέση και τη χρήση του πυροσβεστικού εξοπλισμού.
- Μη δυσκολεύετε την πρόσβαση στον εξοπλισμό προστασίας από πυρκαγιά (πυροσβεστικές φωλιές, πυροσβεστήρες, μέσα ατομικής προστασίας κ.λ.π.) και στους ηλεκτρικούς πίνακες (π.χ. τοποθετώντας αντικείμενα).
- Μην αποθηκεύετε εξοπλισμό, προμήθειες ή άχρηστο υλικό σε διαδρόμους που λειτουργούν και ως έξοδοι κινδύνου.
- Μην αποθηκεύετε υλικό σε χώρους ηλεκτρομηχανολογικού εξοπλισμού.
- Μην τοποθετείτε αντικείμενα σε απόσταση τουλάχιστον μισού μέτρου κάτω από καταιονιτήρες.
- Αν παρατηρήσετε ξεφτισμένα ή εκτεθειμένα καλώδια σε κάποιο χώρο, αναφέρατε το στους αρμόδιους του ιδρύματος και μη χρησιμοποιείτε τον εξοπλισμό που συνδέεται με αυτά.

## ΣΗΜΑΤΑ ΠΟΥ ΔΗΛΩΝΟΥΝ ΤΙΣ ΚΑΤΗΓΟΡΙΕΣ ΠΥΡΚΑΓΙΩΝ



**Πυρκαγιές στερεών υλικών** (π.χ. ξύλα, χαρτί, υφάσματα, ελαστικά, πλαστικά, άχυρα κλπ.).



**Πυρκαγιές υγρών καυσίμων** (π.χ. οινόπνευμα, βενζίνη, έλαια, λίπη, αιθέρας, λάκες, παραφίνες κλπ.).



**Πυρκαγιές αερίων καυσίμων** (π.χ. μεθάνιο, προπάνιο, βουτάνιο, ασετυλίνη, υδρογόνο κλπ.).



**Πυρκαγιές μετάλλων** (π.χ. νάτριο, κάλιο, τιτάνιο, ζιρκόνιο, μαγνήσιο κλπ.).








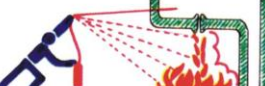





**Πυρκαγιές κατηγοριών A,B,C,D, παρουσία ηλεκτρικού ρεύματος.**

ΤΥΠΟΙ ΠΥΡΟΣΒΕΣΤΗΡΩΝ	ΚΑΤΗΓΟΡΙΕΣ ΠΥΡΚΑΓΙΩΝ
ΝΕΡΟΥ	A
ΑΦΡΟΥ	A, B
CO <sub>2</sub>	B, C
ΞΗΡΑΣ ΚΟΝΕΩΣ	A, B, C, D, E

## ΑΝΤΙΜΕΤΩΠΙΣΗ ΠΥΡΚΑΓΙΩΝ ΜΕ ΠΥΡΟΣΒΕΣΤΗΡΕΣ

ΛΑΘΟΣ

ΣΩΣΤΟ

	<p>Αντιμετωπίστε την πυρκαγιά έχοντας τον αέρα στην πλάτη σας.</p>	
	<p>Για την κατάσβεση πυρκαγιών υγρών καυσίμων αρχίστε από την βάση και μπροστά από αυτή.</p>	
	<p>Για την αντιμετώπιση πυρκαγιάς υγρού καυσίμου που διαρρέει αρχίστε από το σημείο διαρροής.</p>	
	<p>Χρησιμοποιείτε αρκετούς πυροσβεστήρες συγχρόνως αντί τον ένα κατόπιν του άλλου.</p>	
	<p>Μην απομακρυνθείτε αμέσως μετά την κατάσβεση της πυρκαγιάς γιατί μπορεί να αναζωπυρωθεί. Παρακολουθείστε προσεκτικά τα τελευταία στάδια της πυρκαγιάς.</p>	
	<p>Αναγομώστε αμέσως τους πυροσβεστήρες μετά την χρήση τους.</p>	