

## **Αγγλικά-Απαλλαγές Σχολής ΗΜΜΥ 2021-2022**



Υποχρέωση του/της κάθε φοιτητή/-ριας ο οποίος επιθυμεί απαλλαγή για τα Αγγλικά I & II του ακαδημαϊκού έτους 2021-2022, ανεξαρτήτως έτους είναι η ηλεκτρονική υποβολή του πιστοποιητικού γλωσσομάθειας B2, Γ1 και Γ2 στην ιδρυματική πλατφόρμα Moodle.tuc.gr στο μάθημα με "ΗΜΜΥ-Απαλλαγές Αγγλικών Ακαδημαϊκού Έτους 2021-2022" μέχρι τις **30.11.2021**.

Πέραν αυτής της ημερομηνίας, δεν υφίσταται άλλη διαδικασία απαλλαγών και αυτομάτως παραπέμπεστε σε τελική εξέταση και για το Αγγλικά I (Ιανουάριος 2022/Σεπτέμβριος 2022) και για το Αγγλικά II (Ιούνιος 2022/Σεπτέμβριος 2022).

### **Οδηγίες -Βήματα**

1. **Είσοδος στο moodle.tuc.gr:** Για την είσοδό σας απαιτούνται οι κωδικοί του ιδρυματικού λογαριασμού σας τους οποίους έχετε όλοι στην κατοχή σας.
2. Στη συνέχεια επιλέγετε: Moodle.tuc.gr--->All courses ---> "English" ---> "Electrical and Computer Engineering" ---> "Απαλλαγές Αγγλικών σχολής ΗΜΜΥ Ακαδημαϊκό Έτος 2021-2022" ---> enroll me (εγγραφή)
3. Εμφανίζονται 3 επίπεδα γλωσσομάθειας B2, Γ1, Γ2 με ένα pdf το οποίο περιλαμβάνει όλα τα αναγνωρισμένα πιστοποιητικά γλωσσομάθειας.
4. Διαβάζετε και ελέγχετε προσεκτικά την επίσημη λίστα με τα αναγνωρισμένα πιστοποιητικά γλωσσομάθειας ανά επίπεδο. **ΕΑΝ το πιστοποιητικό σας περιλαμβάνεται στη λίστα συνεχίζετε, εάν όχι δεν μπορείτε να πάρετε απαλλαγή, δεν ανεβάζετε το πιστοποιητικό και θα δώσετε τελική εξέταση.**  
  
ΔΕΝ αναγνωρίζονται πιστοποιητικά και βεβαιώσεις από αγγλόφωνα ιδιωτικά σχολεία, GCSEs, A-levels, IB, γράμματα & συστατικές επιστολές ή άλλα πιστοποιητικά τα οποία δεν υπάρχουν σε αυτή τη λίστα. ΜΟΝΟ ότι περιλαμβάνεται, ΑΚΡΙΒΩΣ με την ίδια ονομασία στην επίσημη λίστα του ΑΣΕΠ.
5. Στη συνέχεια και εφόσον το πιστοποιητικό σας υπάρχει στην επίσημη λίστα του ΑΣΕΠ, το σκανάρετε, το μετατρέπετε σε pdf και το σώζετε ως εξής:  
  
"ΕΠΙΘΕΤΟ ΦΟΙΤΗΤΗ \_ Α.Μ. \_ΕΠΙΠΕΔΟ ΠΙΣΤΟΠΟΙΗΤΙΚΟΥ\_ΜΑΘΗΜΑΤΑ ΓΙΑ ΤΑ ΟΠΟΙΑ ΘΕΛΕΤΕ ΑΠΑΛΛΑΓΗ"  
  
πχ Σειραδάκη\_202102345\_Γ2\_Αγγλικά 1\_2
6. Ανεβάζετε το pdf αρχείο στο αντίστοιχο επίπεδο γλωσσομάθειας κλικάρωντας το εικονίδιο με το χεράκι όπως φαίνεται στην εικόνα (click "Add submission").



✦ Σχολή HMMY\_Απαλλαγές Β2 -ΜΟΝΟ για ΑΓΓΛΙΚΑ 1[ Βαθμός 5] Edit ▾

  Βήμα 1: Ελέγξτε Λίστα με αναγνωρισμένα πιστ. γλωσσολάθειας.  
Αναγνωρισμένα Β2 από το ΑΣΕΠ-ΑΝ ΔΕΝ ΥΠΑΡΧΕΙ ΣΤΗ ΛΙΣΤΑ ΘΑ ΔΩΣΕΤΕ ΕΞΕΤΑΣΤΙΚΗ Edit ▾  
Edit ▾

Βήμα 2: Κλικάρω κ ανεβάζω το πιστοποιητικό μου το οποίο έχω σώσει ως ελίξ:  
"Επίθετο\_Α.Μ\_Επιπεδο πιστοπ\_γλωσσ\_Μαθηματα για τα οποία ζητώ απαλλαγή"  
"Σειραδακη\_2021030023\_Β2\_Αγγλικά\_1" Add a resource... Add an activity...

---



✦ Σχολή HMMY\_Απαλλαγές Γ1/Αγγλικά I & II [Βαθμός 7] Edit ▾

 Αναγνωρισμένα Γ1 από το ΑΣΕΠ-ΑΝ ΔΕΝ ΥΠΑΡΧΕΙ ΣΤΗ ΛΙΣΤΑ ΘΑ ΔΩΣΕΤΕ ΕΞΕΤΑΣΤΙΚΗ Edit ▾  
 Σχολή HMMY -Πιστοποιητικά επιπέδου Γ1 για απαλλαγή Αγγλικά I & II Edit ▾

Add a resource... Add an activity...

---

✦ Σχολή HMMY\_Απαλλαγές Γ2/ Αγγλικά I & II [ Βαθμός 8] Edit ▾

 Αναγνωρισμένα Γ2 από το ΑΣΕΠ-ΑΝ ΔΕΝ ΥΠΑΡΧΕΙ ΣΤΗ ΛΙΣΤΑ ΘΑ ΔΩΣΕΤΕ ΕΞΕΤΑΣΤΙΚΗ Edit ▾  
 Σχολή HMMY -Πιστοποιητικά επιπέδου Γ2 για απαλλαγή Αγγλικά I & II Edit ▾

### **Προσοχή:**

1. Απαλλαγές με email δεν γίνονται δεκτές-η υποβολή γίνεται και καταγράφεται μόνο μέσω της ιδρυματικής πλατφόρμας Moodle.tuc.gr
2. Βεβαιώσεις από την εξέταση του πιστοποιητικού /γράμματα/emails δεν γίνονται δεκτές, πρέπει να έχετε στη κατοχή σας το ΙΔΙΟ το πιστοποιητικό γλωσσολάθειας, σε άλλη περίπτωση θα δώσετε εξεταστική.
3. Όποιος φοιτητής/ρια αντιμετωπίσει οποιαδήποτε δυσκολία μπορεί να έρθει στο Γλωσσικό Κέντρο κάθε Πέμπτη 18:00-20:00 ή στο μάθημα και να το ανεβάσουμε μαζί.

Η διδάσκουσα,

Ε. Σειραδάκη